

INDICES HEBDOMADAIRES

TRAITEMENTS ET SALAIRES

SALAIRES

Industries du BTP

	Paris ⁽¹⁾	France ⁽²⁾
2009		
Mai	442,4	453,1
Juin	443,0	454,2
Juillet	444,3	455,3

1. Indice du gain moyen effectif en région parisienne. Nouvelle série en novembre 1979 : base 100 en octobre 1979. 2. Indice du gain moyen effectif en France. Nouvelle série en novembre 1979 : base 100 en octobre 1979. Source : BOCCRF.

Smic horaire

2009	Smic	Minimum ⁽¹⁾
Juillet	8,82 €	3,31 €

1. Utilisé pour le calcul des avantages en nature.

Smic mensuel (base 35 h)

2009	
Juillet	1 337,70 €

Secteur privé et semi-public

Salaires mensuels ⁽¹⁾ Salaires horaires ⁽¹⁾

2008	Ensemble des salariés	Ouvriers
31 décembre	100,0	100,0

2009		
31 mars	100,8	100,8
30 juin	101,2	101,2

1. Nouvelles séries en base 100 au 4^e trimestre 2008.

Traitement des fonctionnaires de l'État à l'indice 100

1 ^{er} juillet 2009	5 512,17 €
------------------------------	------------

[décret du 2 octobre 2008]

HÔTELS, CAFÉS, RESTAURANTS (FRANCE ENTIÈRE)

2009 (Base 100 en 1998)	Hôtels	Restaurants	Cafés	Ensemble
Juin	152,24	130,70	131,27	132,03
Juillet	154,33	128,97	130,36	133,52
Août	154,44	128,68	130,23	134,18
Septembre	151,87	128,70	129,86	130,43
Octobre	149,35	128,79	129,87	130,06

Source : Insee.

ASSURANCES

2009 (Base 100 en 1998)	Habitation	Automobile	Santé
Mai	131,63	97,93	130,15
Juin	131,63	97,93	130,15
Juillet	131,63	97,85	130,15
Août	130,22	97,55	130,68
Septembre	130,70	98,48	130,79
Octobre	131,23	97,97	131,23

Source : Insee.

SERVICES DE SANTÉ

2009 (Base 100 en 1998)	
Juin	118,06
Juillet	118,50
Août	118,04
Septembre	117,48
Octobre	118,10

Source : Insee.

LOYERS

2009 (Base 100 en 1998)	
Juin	129,56
Juillet	129,82
Août	130,05
Septembre	130,33
Octobre	131,26

Source : Insee.

PAIX À LA CONSOMMATION-265 POSTES ⁽¹⁾

2009	Ensemble des ménages Avec tabac	Hors tabac	Ménages urbains ⁽²⁾ Hors tabac
Juin	119,58	118,33	118,27
Juillet	119,05	117,80	117,73
Août	119,66	118,41	118,30
Septembre	119,37	118,12	118,09
Octobre	119,48	118,23	118,22

1. Base 100 en 1998. 2. Dont le chef de famille est employé ou ouvrier. Source : Insee.

RÉPARATIONS DE VÉHICULES ⁽¹⁾

2009 (Base 100 en 1998)	
Juin	162,80
Juillet	162,90
Août	163,39
Septembre	163,42
Octobre	163,46

1. Véhicules privés seulement. Source : Insee.

SERVICES DU SECTEUR PRIVÉ

2009 (Base 100 en 1998)	
Juin	126,24
Juillet	127,11
Août	127,27
Septembre	126,21
Octobre	126,46

Source : Insee.

COMBUSTIBLES-ÉNERGIE

2009 (Base 100 en 1998)	
Juin	137,90
Juillet	136,58
Août	139,17
Septembre	138,15
Octobre	137,83

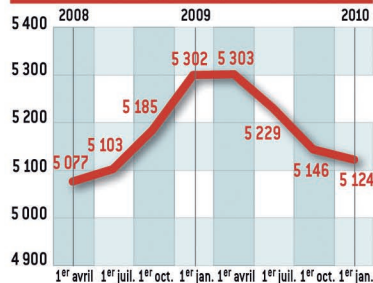
Source : Insee.

PAIX DES VÉHICULES

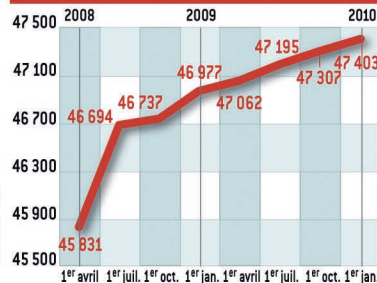
2009 (Ensemble - Base 100 en 1998)	
Juin	109,33
Juillet	108,95
Août	108,49
Septembre	107,10
Octobre	107,69

Source : Insee.

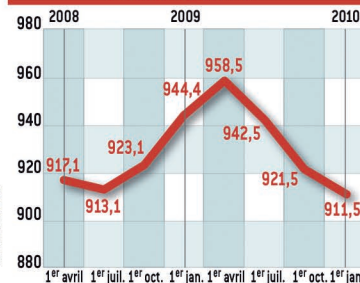
INDICE RI



BRIS DES GLACES



BRIS DE MACHINE



FÉDÉRATION FRANÇAISE DU BÂTIMENT

