

# [ INDICES HEBDOMADAIRES ]

## Traitements et salaires

### SALAIRES

#### Industries du BTP

2011	Paris <sup>(1)</sup>	France <sup>(2)</sup>
Novembre	469,2	481,5
Décembre	470,6	482,6
2012		
Janvier	472,1	483,9
Février	472,1	484,6

1. Indice du gain moyen effectif en région parisienne. Nouvelle série en novembre 1979 : base 100 en octobre 1979.  
2. Indice du gain moyen effectif en France. Nouvelle série en novembre 1979 : base 100 en octobre 1979. Source : BOCCRF

#### Smlc horaire

2011	Smlc	Minimum <sup>(1)</sup>
Décembre	9,19 €	3,43 €

1. Utilisé pour le calcul des avantages en nature.

#### Smlc mensuel (base 35 h)

2011	
Décembre	1 393,82 €

#### Secteur privé et semi-public

Salairé mensuel <sup>(1)</sup> Salaire horaire <sup>(1)</sup>  
Ensemble des salariés Ouvriers

2011		
31 mars	104,7	104,7
30 juin	105,3	105,4
30 septembre	105,7	105,8
31 décembre	106,1	106,1

1. Nouvelles séries en base 100 au 4<sup>e</sup> trimestre 2008.

#### Traitement des fonctionnaires de l'État à l'Indice 100

1 <sup>er</sup> juillet 2010	5 556,35 €
------------------------------	------------

(décret du 7 juillet 2010)

## Hôtels, cafés, restaurants (France entière)

(Base 100 en 1998)

	Hôtels	Restaurants	Cafés	Ensemble
2012				
Mars	157,62	134,60	134,75	137,47
Avril	162,28	134,87	134,89	137,03
Mal	163,70	135,24	135,22	137,31

Source : Insee

## Assurances

(Base 100 en 1998)

2012	Habitation	Automobile	Santé
Mars	145,56	108,43	147,45
Avril	146,02	108,91	147,46
Mal	145,60	108,97	147,46

Source : Insee

## Prix à la consommation (265 postes <sup>(1)</sup>)

2012	Ensemble des ménages		Ménages urbains <sup>(2)</sup>
	Avec tabac	Hors tabac	Hors tabac
Mars	126,20	124,63	124,45
Avril	126,37	124,80	124,65
Mal	126,30	124,73	124,57

1. Base 100 en 1998. 2. Dont le chef de famille est employé ou ouvrier. Source : Insee

## Services de santé

(Base 100 en 1998)

2012	
Mars	120,28
Avril	120,51
Mal	120,59

Source : Insee

## Loyers

(Base 100 en 1998)

2012	
Mars	137,29
Avril	137,66
Mal	136,96

Source : Insee

## Réparations de véhicules <sup>(1)</sup>

(Base 100 en 1998)

2012	
Mars	176,37
Avril	176,59
Mal	177,09

1. Véhicules privés seulement. Source : Insee

## Services du secteur privé

(Base 100 en 1998)

2012	
Mars	131,75
Avril	132,00
Mal	131,89

Source : Insee

## Combustibles, énergie

(Base 100 en 1998)

2012	
Mars	180,05
Avril	180,28
Mal	177,51

Source : Insee

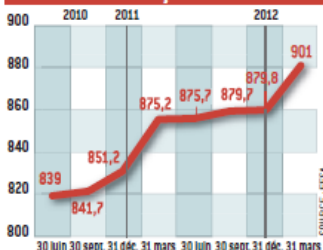
## Prix des véhicules

(Ensemble - Base 100 en 1998)

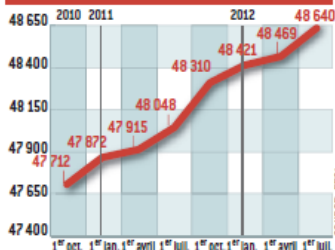
2012	
Mars	110,75
Avril	111,44
Mal	111,59

Source : Insee

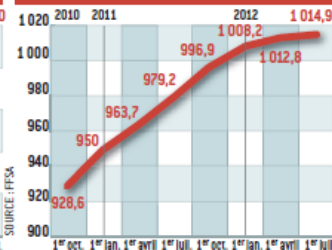
## FÉDÉRATION FRANÇAISE DU BÂTIMENT



## BRIS DES GLACES



## BRIS DE MACHINE



## INDICE RI

