

Traitements et salaires

SALAIRES

Industries du BTP

2011	Paris ⁽¹⁾	France ⁽²⁾
Octobre	467,7	480,0
Novembre	469,2	481,5
Décembre	470,6	482,6

2012

Janvier	472,1	483,9
---------	-------	-------

1. Indice du gain moyen effectif en région parisienne. Nouvelle série en novembre 1979 : base 100 en octobre 1979.
2. Indice du gain moyen effectif en France. Nouvelle série en novembre 1979 : base 100 en octobre 1979. Source : BOCCRF

Smlc horaire

2011	Smlc	Minimum ⁽¹⁾
Décembre	9,19 €	3,43 €

1. Utilisé pour le calcul des avantages en nature.

Smlc mensuel (base 35 h)

2011	
Décembre	1 393,82 €

Secteur privé et semi-public

	Salaires mensuels ⁽¹⁾	Salaires horaires ⁽²⁾
	Ensemble des salariés	Ouvriers

2011		
31 mars	104,7	104,7
30 juin	105,3	105,4
30 septembre	105,7	105,8
31 décembre	106,1	106,1

1. Nouvelles séries en base 100 au 4^e trimestre 2008.

Traitement des fonctionnaires de l'État à l'Indice 100

1 ^{er} juillet 2010	5 556,35 €
------------------------------	------------

(décret du 7 juillet 2010)

Hôtels, cafés, restaurants (France entière)

(Base 100 en 1998)

	Hôtels	Restaurants	Cafés	Ensemble
2012				
Février	156,34	134,37	134,53	137,17
Mars	157,62	134,60	134,75	137,47
Avril	162,28	134,87	134,89	137,03

Source : Insee

Assurances

(Base 100 en 1998)

2012	Habitation	Automobile	Santé
Février	145,72	108,41	147,45
Mars	145,56	108,43	147,45
Avril	146,02	108,91	147,46

Source : Insee

Prix à la consommation (265 postes⁽¹⁾)

Ensemble des ménages
Avec tabac Hors tabac Ménages urbains⁽²⁾
Hors tabac

2012			
Février	125,16	123,58	123,42
Mars	126,20	124,63	124,45
Avril	126,37	124,80	124,65

1. Base 100 en 1998. 2. Dont le chef de famille est employé ou ouvrier. Source : Insee

Services de santé

(Base 100 en 1998)

2012	
Février	120,26
Mars	120,28
Avril	120,51

Source : Insee

Loyers

(Base 100 en 1998)

2012	
Février	136,97
Mars	137,29
Avril	137,66

Source : Insee

Réparations de véhicules⁽¹⁾

(Base 100 en 1998)

2012	
Février	176,21
Mars	176,37
Avril	176,59

1. Véhicules privés seulement. Source : Insee

Services du secteur privé

(Base 100 en 1998)

2012	
Février	131,52
Mars	131,75
Avril	132,00

Source : Insee

Combustibles, énergie

(Base 100 en 1998)

2012	
Février	177,99
Mars	180,05
Avril	180,28

Source : Insee

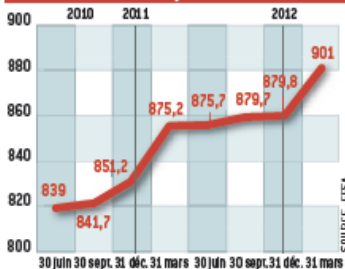
Prix des véhicules

(Ensemble - Base 100 en 1998)

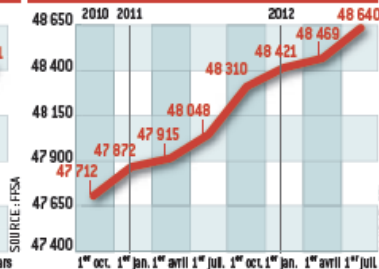
2012	
Février	110,40
Mars	110,75
Avril	111,44

Source : Insee

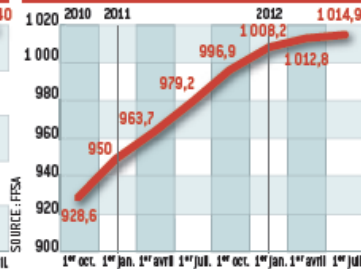
FÉDÉRATION FRANÇAISE DU BÂTIMENT



BRIS DES GLACES



BRIS DE MACHINE



INDICE RI

