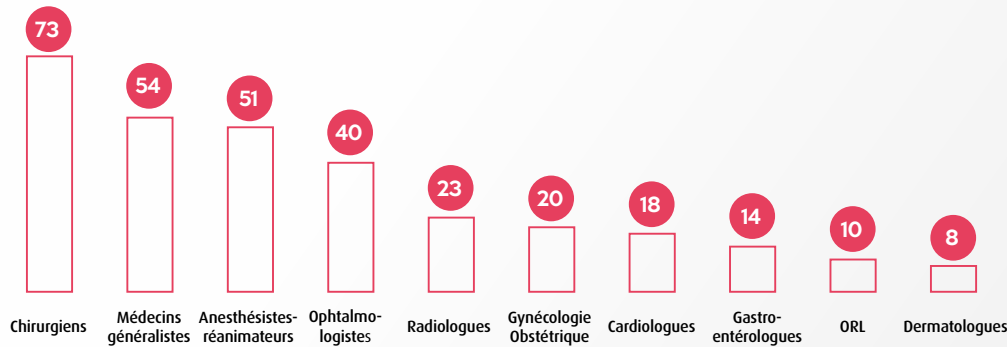


LES 10 SPÉCIALITÉS MÉDICALES LES PLUS SOUVENT MISES EN CAUSE (EN NOMBRE)



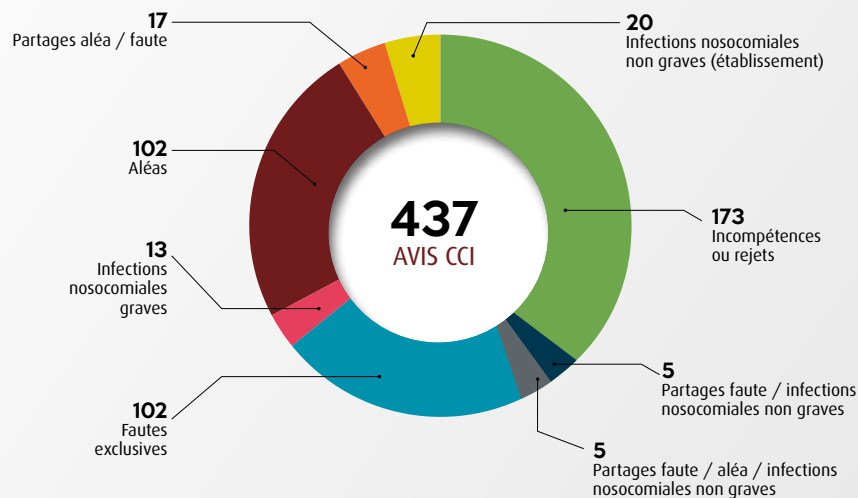
LES DÉCISIONS PÉNALES



17
DÉCISIONS



AVIS CCI



17_771 - 09/2017

SYNTHÈSE DES CHIFFRES CLÉS

RAPPORT ANNUEL 2016 SUR LA SINISTRALITÉ



470.472

SOCIÉTAIRES

couverts par la MACSF en responsabilité civile professionnelle +3.2% par rapport à 2015 (hors portefeuille étudiant)



4.662

DÉCLARATIONS

ont été adressées par nos sociétés contre 4289 (+8.7%) en 2015



0,99%

LA SINISTRALITÉ

contre 0,91% en 2015

LES MÉDECINS

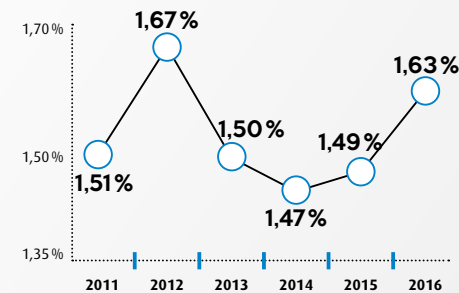


141.425

SOCIÉTAIRES MACSF

toutes spécialités et modes d'exercice confondus contre 140 548 en 2015

SINISTRALITÉ DES MÉDECINS 2011-2016



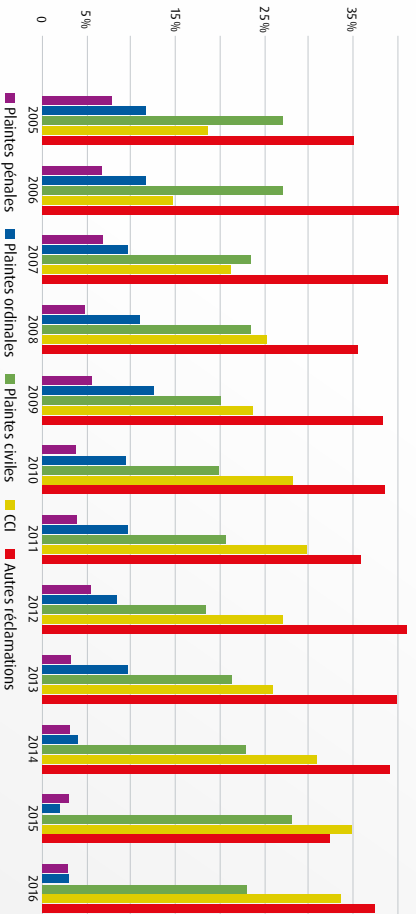
2.305

DÉCLARATIONS

ont trait à des dommages corporels contre 2091 en 2015



DÉCLARATION DOMMAGES CORPORELS DES MÉDECINS



LES AUTRES PROFESSIONNELS DE SANTÉ



1.755
SINISTRES

ont été déclarés en 2016 par les
29 174 chirurgiens-dentistes,
contre 1 599 en 2015



256
SINISTRES

déclarés par les vétérinaires



128
SINISTRES

déclarés par les professionnels
de santé paramédicaux
et les sages-femmes

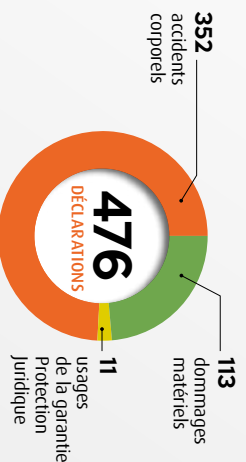
LES ÉTABLISSEMENTS DE SOINS



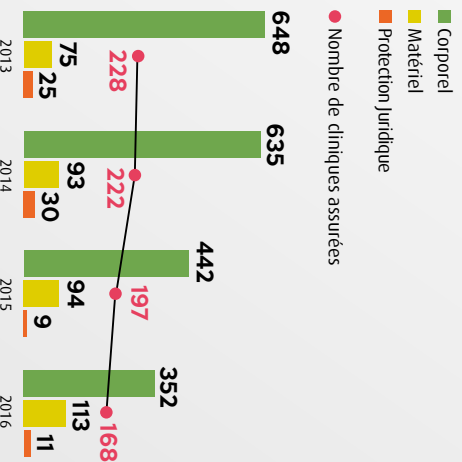
168

CLINIQUES PRIVÉES

sociétaires de la MACSF ont adressé
476 déclarations de sinistres



ÉVOLUTION 2013-2016

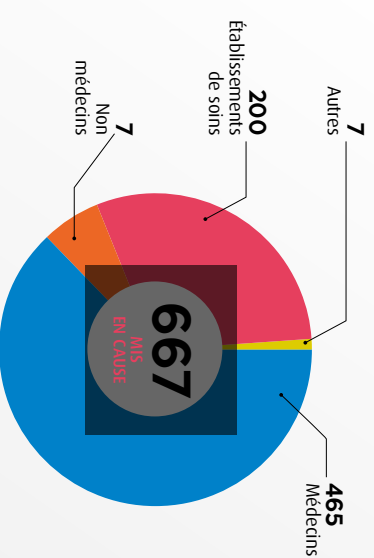


DÉCISIONS DE JUSTICE ET AVIS CCI



391
DÉCISIONS

de justice civiles et pénales
en 2016 mettant en cause 667
professionnels de santé et/ou
établissements de soins



LES DÉCISIONS CIVILES



374
DÉCISIONS

de justice civiles dont 66 %
sont défavorables



SPÉCIALITÉS OU ACTIVITÉS TOTALISANT LES 10 PLUS FORTS
COUTS D'INDEMNISATION JUDICIAIRE (EN K€, PROVISIONS
INCLUSES)

